



EMMYWATCH























VINTAGE RESTORATIONS

Rolex 765 Movement Parts (1)

Compiled by EmmyWatch - <https://www.emmywatch.com>

Calibre 765
Base Calibre 765

- Ø29.5mm
- Automatic

	<p>5950 Rotor complet (avec poids) <i>Complete Rotor (with weight)</i></p>		<p>5960 Pont de rochet <i>Ratchet wheel bridge</i></p>
	<p>5951 Cage de Rotor <i>Rotor frame</i></p>		<p>5963 Roue intermédiaire, grande <i>Intermediate wheel, large</i></p>
	<p>5952 Vis de fixation <i>Fixing screw</i></p>		<p>5964 Pierre dessus et dessous <i>Upper and lower jewel</i></p>
	<p>5953 Couvrele de Rotor <i>Rotor cover</i></p>		<p>5965 Roue intermédiaire, moyenne <i>Intermediate wheel, medium</i></p>
	<p>5954 Vis <i>Screw</i></p>		<p>5966 Roue intermédiaire, petite <i>Intermediate wheel, small</i></p>
	<p>5955 Poids de Rotor <i>Rotor weight</i></p>		<p>5967 Roue double denture <i>Double toothed wheel</i></p>
	<p>5956 Vis <i>Screw</i></p>		<p>5968 Coussinet dessus <i>Upper bearing</i></p>
	<p>5957 Vis de blocage <i>Locking screw</i></p>		<p>5969 Coussinet dessous <i>Lower bearing</i></p>
	<p>5958 Rochet du Rotor <i>Rotor ratchet wheel</i></p>		<p>5970 Masse pivotée <i>Pivoted click</i></p>
	<p>5959 Bague de rochet <i>Ratchet wheel washer</i></p>		<p>5971 Ressort de masse <i>Click spring</i></p>
	<p>5959 Bague de rochet <i>Ratchet wheel washer</i></p>		<p>5972 Axe porte-poids, avec ressort <i>Weight bearing shaft, with spring</i></p>