

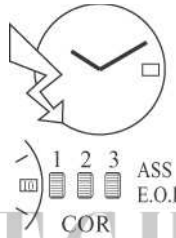


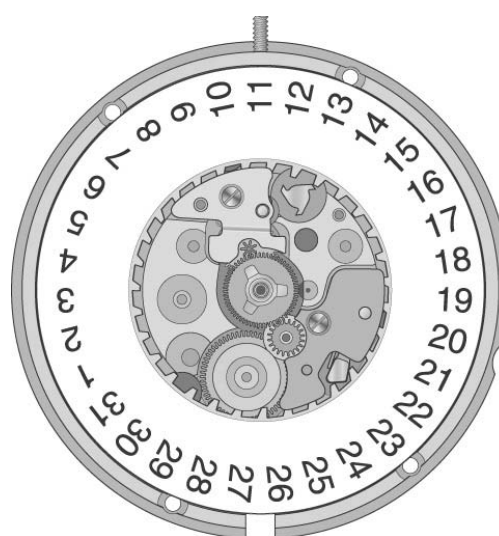
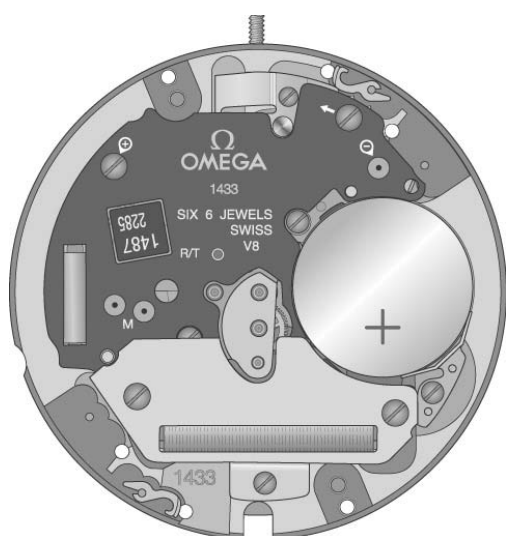
## Omega 1433 Movement Parts (1)

*Compiled by EmmyWatch - <https://www.emmywatch.com>*

# CALIBRE – KALIBER – CALIBRE 1433 A

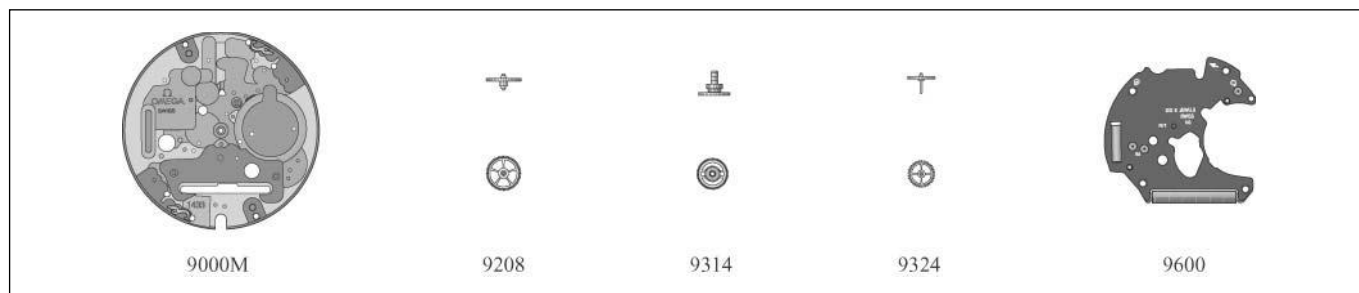
Calibre de base 1430 A – Basiskaliber 1430 A – Basic calibre 1430 A

<p><b>11 1/2'''</b> ø 25,60 mm</p> <p>Hauteur mouvement Werkhöhe Movement height</p>	 <p>1 2 3 ASS COR E.O.L.</p>
<p>Hauteur sur pile / Höhe auf Batterie / Height on battery Nombre de rubis / Anzahl Rubine / Number of jewels Fréquence / Frequenz / Frequency</p>	<p>1,95 mm</p> <p>2,15 mm 6 32'768 Hz</p>



Français  
Deutsch  
English

## Listes des fournitures – Bestandteilliste – Spare parts list



Cal.	No CS	Désignation	Bezeichnung	Designation
1433	9000M	Platine empierrée	Werkplatte, mit Steinen	Main plate, jewelled
1434	9208	Roue moyenne	Kleinbodenrad	Third wheel
1434	9314	Roue de centre, S1	Minutenrad, S1	Centre wheel, S1
1434	9324	Roue de seconde, S1	Sekundenrad, S1	Second wheel, S1
1434	9600	Module électronique	Elektronik-Baugruppe	Electronic module

EMMYWATCH  
VINTAGE RESTORATIONS

Remarque: Tous les autres composants sont identiques au calibre de base 1430A. Voir guide technique du calibre 1430A.  
 Bemerkung: Alle anderen Teile sind identisch mit dem Basiskaliber 1430A. Siehe technische Anleitung Kaliber 1430A.  
 Remarque: All other components are identical with the basic calibre 1430A. See technical guide calibre 1430A.