



Felsa 523 Movement Parts (1)

Compiled by EmmyWatch - <https://www.emmywatch.com>

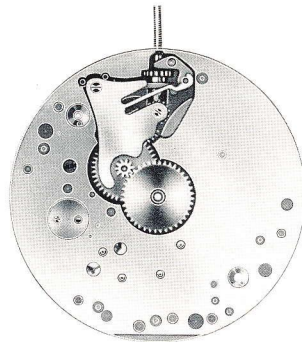


FABRIQUE D'ÉBAUCHES
FELSA S.A., GRENCHEN
 (SUISSE)


17''' **523**

38.10 mm

Mouvement ancre, petite seconde
Lever movement, small second
Ankerwerk, kleine Sekunde



Cal. 523



Caractéristiques techniques

Dimensions en 1/100 de mm

Cage:

Diamètre total	3850
Diamètre d'encageage	3810
Diamètre des ponts	3660
Hauteur sur ponts	395
Hauteur maximum	430
Hauteur sur filet	50

Echappement:

Distance roue - ancre	425
Distance ancre - balancier	550
Diamètre de la roue	750
Diamètre du trou de la roue	65
Hauteur du plateau	100
Diamètre du trou du plateau	54
Distance de cheville	140

Balancier:

	Nickel	Glucydur
Diamètre total	1540	1560
Diamètre du trou	120	120
Hauteur de la serge	65	65

Virole:

Diamètre total	160
Diamètre du trou	78
Hauteur	70

Piton:

Diamètre	90
Longueur pour spiral plat	150

Barillet et bonde:

Diamètre intérieur du tambour	1550
Hauteur disponible pour ressort	160
Diamètre de la bonde	500

Ressort de barillet:

Hauteur	145
Épaisseur	17 1/2-18
Longueur	500 mm

Aiguillage:

Diamètre ajustement d'aiguille de minute	102
Diamètre ajustement d'aiguille d'heure	190
Diamètre ajustement d'aiguille de seconde	27/30

Dépassement de l'aiguillage: (le plus bas)

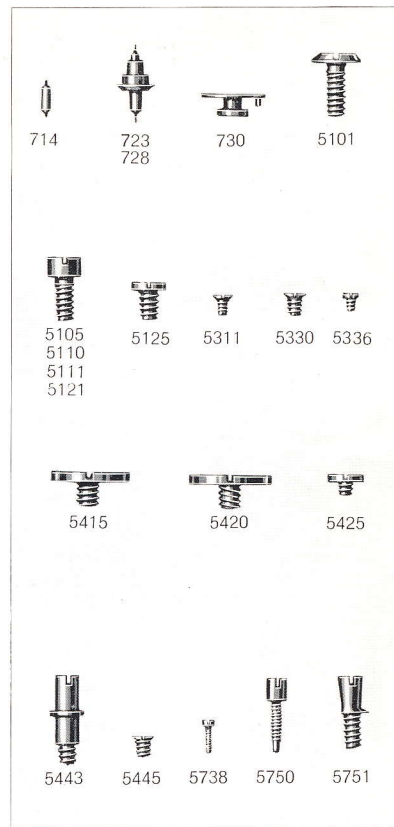
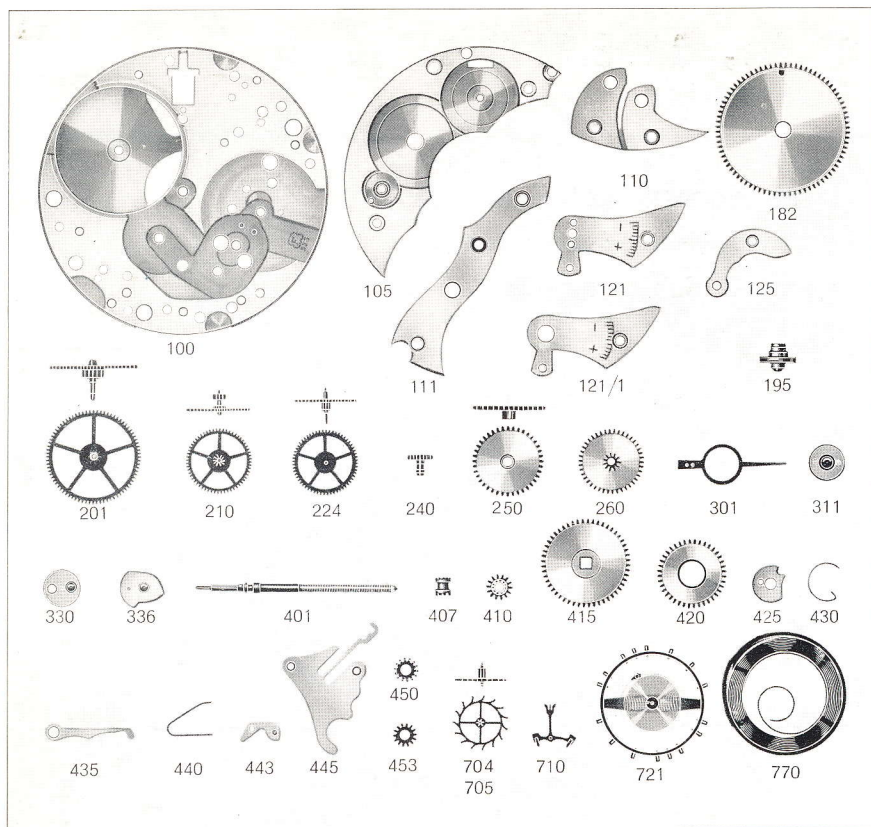
Roue des heures	137
Chaussée	167

Tige de remontoir:

Diamètre du filetage	120
--------------------------------	-----

Cadran:

Diamètre trous de pieds dans la platine	120
---	-----



No.	LISTE DES FOURNITURES	No.	LIST OF MATERIALS	Nr.	BESTANDTEILE
100	Platine	100	Plate	100	Werkplatte
105	Pont de barillet	105	Barrel bridge	105	Federhausbrücke
110	Pont de rouage	110	Train wheel bridge	110	Räderwerkbrücke
111	Pont de roue de centre	111	Center wheel bridge	111	Minutenradbrücke
121	Coq pour spiral plat	121	Balance cock for flat hairspring	121	Unruhklöben für Flachspirale
121/1	Coq pour dispositif amortisseur, spiral plat	121/1	Balance cock for shock-protecting device, flat hairspring	121/1	Unruhklöben für Stoss-Sicherung, Flachspirale
125	Pont d'ancre	125	Pallet cock	125	Ankerklöben
182	Barillet avec couvercle	182	Barrel and cover	182	Federhaus mit Deckel
195	Arbre de barillet	195	Barrel arbor	195	Federwelle
201	Roue de centre	201	Center wheel	201	Minutenrad
210	Roue moyenne	210	Third wheel	210	Kleinbodenrad
224	Roue de seconde	224	Fourth wheel	224	Sekundenrad
240	Chaussée	240	Cannon pinion	240	Minutenrohr
250	Roue des heures	250	Hour wheel	250	Stundenrad
260	Roue de minuterie	260	Minute wheel	260	Wechselrad
301	Raquette pour spiral plat	301	Regulator for flat hairspring	301	Rücker für Flachspirale
311	Coqueret	311	Upper cap jewel with end-piece, for balance	311	Rückerplättchen
330	Plaque de contre-pivot, pour balancier	330	Lower cap jewel with end-piece, for balance	330	Decksteinsplättchen für Unruh
336	Plaque de c/pivot dessus, pour roue d'ancre	336	Upper cap jewel with end-piece, f. esc. wheel	336	Decksteinsplättchen oben für Ankerrad
401	Tige de remontoir	401	Winding stem	401	Aufzugwelle
407	Pignon coulant	407	Clutch wheel	407	Schiebetrieb
410	Pignon de remontoir	410	Winding pinion	410	Aufzugtrieb
415	Rochet	415	Ratchet wheel	415	Sperrad
420	Roue de couronne	420	Crown wheel	420	Kronrad
425	Cliquet	425	Click	425	Sperrkegel
430	Ressort de cliquet	430	Click spring	430	Sperrkegelfeder
435	Bascule	435	Yoke	435	Wippe
440	Ressort de bascule	440	Yoke spring	440	Wippenfeder
443	Tirette	443	Setting lever	443	Stellhebel
445	Ressort de tirette	445	Setting lever spring	445	Stellhebelfeder
450	Renvoi	450	Setting wheel	450	Zeigerstellrad
453	Renvoi intermédiaire	453	Additional setting wheel	453	Zusatz-Zeigerstellrad
704	Roue d'ancre pivotée, pour c/pivot dessus	704	Escape wheel and pinion, for upper end-piece	704	Ankerrad mit Trieb, für Deckstein oben
705	Roue d'ancre pivotée	705	Escape wheel and pinion with straight pivots	705	Ankerrad mit Trieb
710	Ancre montée	710	Jewelled pallet fork and staff	710	Anker mit Welle
714	Tige d'ancre	714	Pallet staff	714	Ankerwelle
721	Balancier avec spiral plat	721	Balance with flat hairspring, regulated	721	Unruh mit Flachspirale
723	Axe de balancier	723	Balance staff, pivoted	723	Unruhwelle
728	Axe de balancier pour dispositif amortisseur	728	Balance staff for shock-protecting device	728	Unruhwelle für Stoss-Sicherung
730	Plateau	730	Roller	730	Hebelscheibe
770	Ressort de barillet	770	Mainspring	770	Zugfeder
5101	Vis de fixation	5101	Case screw	5101	Werkbefestigungs-Schraube
5105		5105		5105	
5110	Vis de pont	5110	Bridge screw	5110	Brücken-Schraube
5111		5111		5111	
5121		5121		5121	
5125	Vis de pont d'ancre	5125	Pallet cock screw	5125	Ankerklöben-Schraube
5311	Vis de coqueret	5311	Upper end-piece screw, for balance	5311	Rückerplättchen-Schraube
5330	Vis de plaque de contre-pivot, pour balancier	5330	Lower end-piece screw, for balance	5330	Decksteinsplättchen-Schraube für Unruh
5336	Vis de pl. de c/pivot dessus, p. roue d'ancre	5336	Upper end-piece screw, for escape wheel	5336	Decksteinsplättchen-Schraube oben f. Ankerrad
5415	Vis de rochet	5415	Ratchet wheel screw	5415	Sperrad-Schraube
5420	Vis de roue de couronne	5420	Crown wheel screw	5420	Kronrad-Schraube
5425	Vis de cliquet	5425	Click screw	5425	Sperrkegel-Schraube
5443	Vis de tirette	5443	Setting lever screw	5443	Stellhebel-Schraube
5445	Vis de ressort de tirette	5445	Screw for setting lever spring	5445	Stellhebelfeder-Schraube
5738	Vis de piton	5738	Hairspring stud screw	5738	Spiralklötzchen-Schraube
5750	Vis de cadran	5750	Dial screw	5750	Zifferblatt-Schraube
5751	Clef de cadran	5751	Dial key	5751	Zifferblatt-Schlüssel