




Citizen E810M Movement Parts (1)

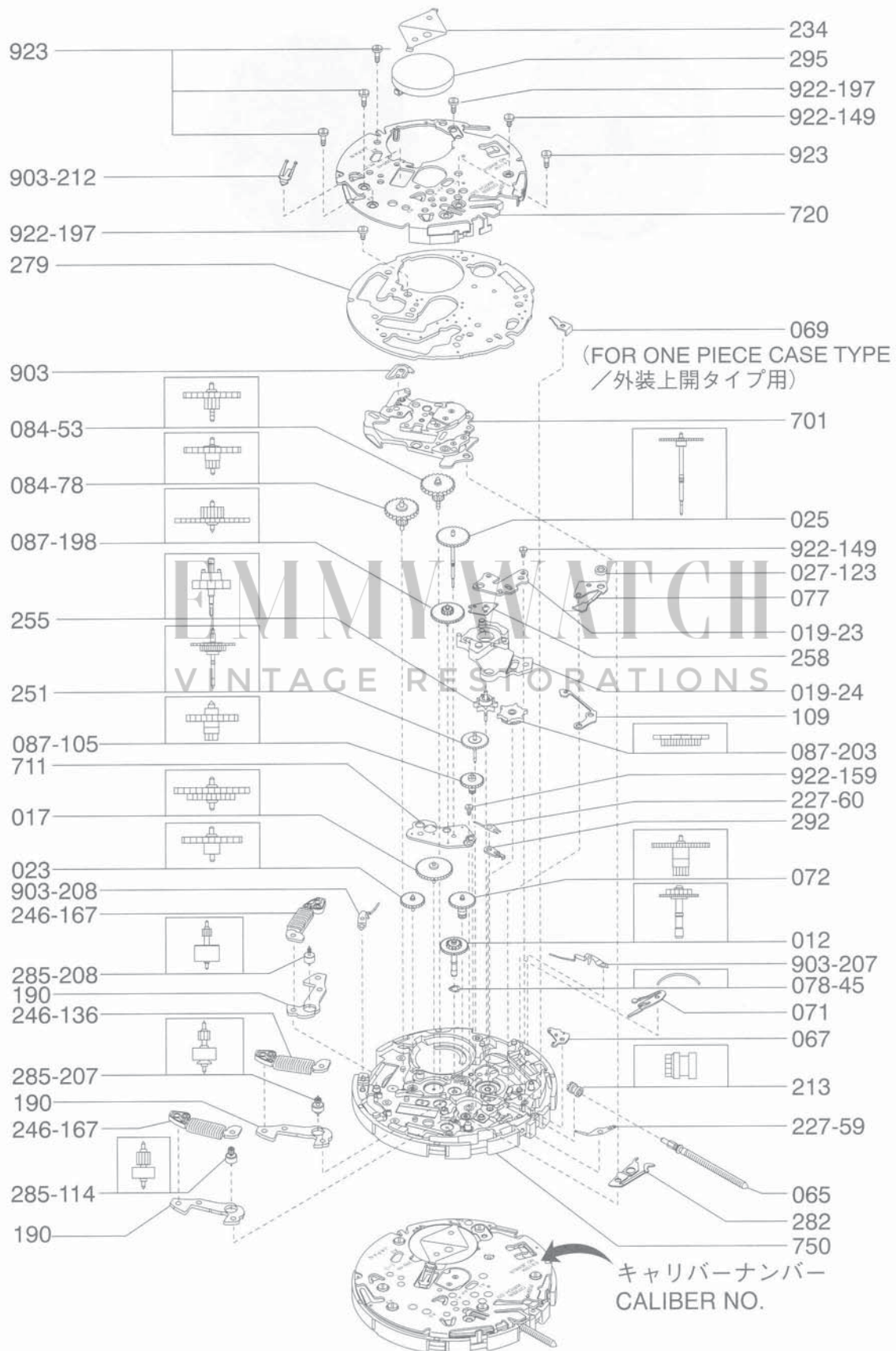
Compiled by EmmyWatch - <https://www.emmywatch.com>

Catalog No. E81-1 ~ E81-2
カタログ番号 E81-1 ~ E81-2



Caliber No. E810
キャリバー No. E810

EMMYWATCH
VINTAGE RESTORATIONS



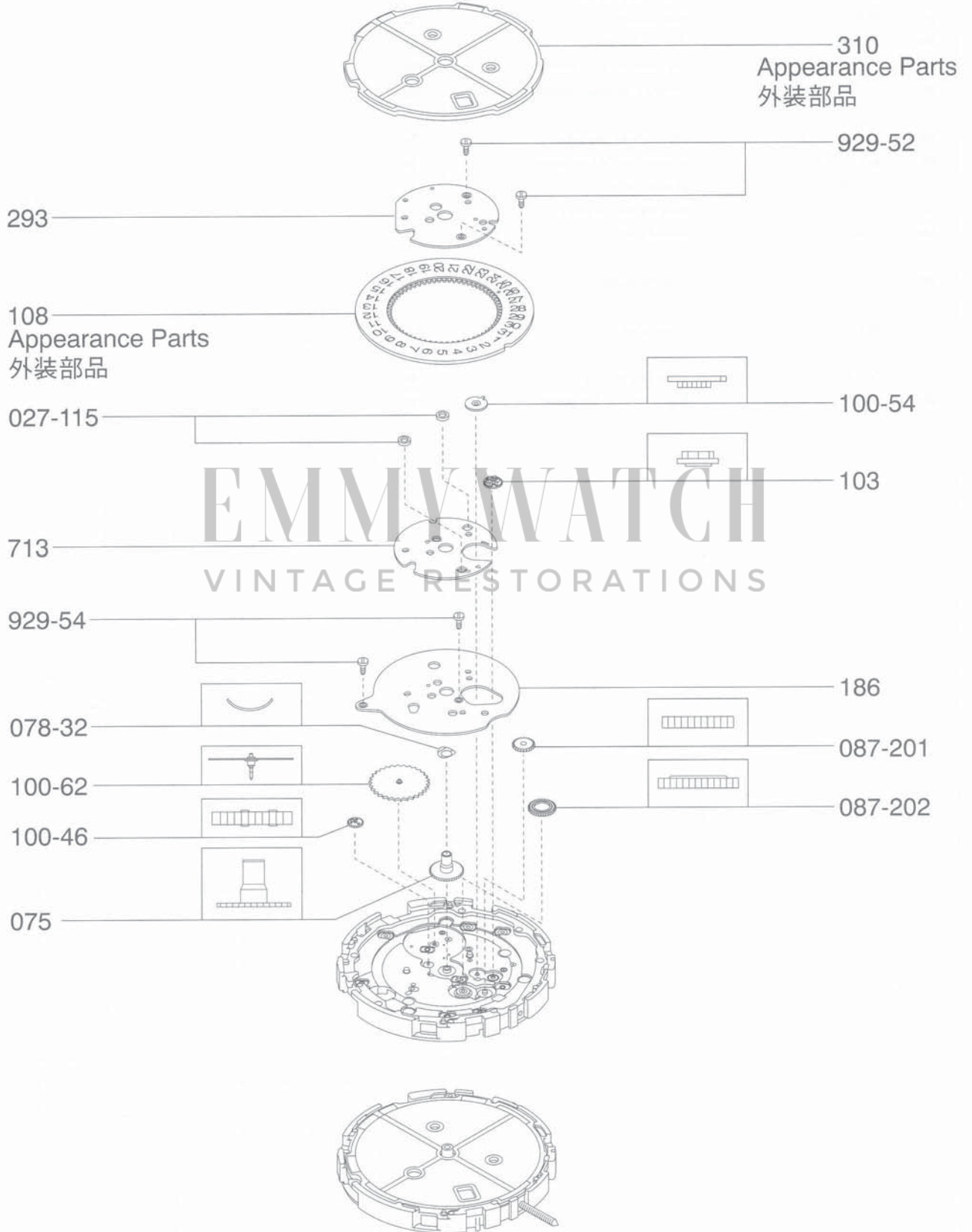
Catalog No. E81-1
カタログ番号 E81-1

Part No. 部品番号	キャリバーNo.		Caliber No. E810M																	
	部品名称	石数																		Name of parts
701	輪列受		E52																	
012	二番車		236																	
017	三番車		158																	
019	スイッチレバー押工		23																	
019	躍制レバー押工		24																	
023	四番車		346																	
025	秒車		111																	
027	裏押工座		123																	
065	巻真		522																	
067	オシドリ		195																	
071	カンヌキ		142																	
072	日ノ裏車		127																	
077	裏押工		137																	
078	針座 (1)		45																	
084	五番車		78																	
084	クロノグラフ中間車		53																	
087	秒中間車		198																	
087	日回シ伝工車 (1)		105																	
087	モード中間車 (3)		203																	
109	モード躍制レバー		68																	
190	完成ヨーク (1)		103																	
190	完成ヨーク (2)		103																	
190	完成ヨーク (3)		103																	
213	スイッチ車		47																	
227	スイッチバネ (1)		59																	
227	スイッチバネ (2)		60																	
234	二次電池押工		819																	
246	完成コイル (1)		167																	
246	完成コイル (2)		136																	
246	完成コイル (3)		167																	
251	クロノグラフ車		21																	
255	モード車		47																	
258	モード切換スイッチバネ		34																	
279	複合回路		C46																	
282	スイッチレバー戻シバネ		93																	
285	完成ローター (1)		208																	
285	完成ローター (2)		207																	
285	完成ローター (3)		113																	
292	スイッチレバー		34																	
295	二次電池		40																	

Part No. 部品番号	部品名称	キャリバーNo.	Caliber No.	E810M														
		石数	No. of jewels												Name of parts			
711	中受			194														
720	回路支持板			480														
750	完成地板			C90														
903	ソーラーセル接続ばね (1)			207														
903	ソーラーセル接続ばね (2)			208														
903	プザー接点バネ			212														
903	マイナスリード板			206														
922	スイッチレバー押エネジ			149														
922	中受ネジ			159														
922	複合回路ネジ			197														
922	回路支持板ネジ (2)			149														
922	回路支持板ネジ (3)			197														
923	回路支持板ネジ (1)			86														

EMMYWATCH
VINTAGE RESTORATIONS

Catalog No. E81-2
カタログ番号 E81-2



Part No. 部品番号	キャリバーNo.		Caliber No.		E810M															
	部品名称	石数	Name of parts	No. of jewels																00
027	裏板座		Lower plate washer		115															
075	筒車		Hour wheel		502															
078	針座 (2)		Dial washer (2)		32															
087	モード中間車 (1)		Intermediate mode wheel (1)		201															
087	モード中間車 (2)		Intermediate mode wheel (2)		202															
100	日回シ伝工車 (2)		Intermediate date wheel (2)		54															
100	副針中間車		Intermediate 24-hour wheel		46															
100	副針車		24 hour wheel		62															
103	日回シ車		Date dial driving wheel		112															
186	耐磁板		Shield plate		77															
293	日板押エ		Date dial guard		114															
713	裏板		Lower plate		129															
929	耐磁板ネジ		Shield plate screw		54															
929	日板押エネジ		Screw for date dial guard		52															

EMMYWATCH
VINTAGE RESTORATIONS